

Tento dokument přiložte k provoznímu návodu stroje.



Dodatek návodu k obsluze

Číslo dokumentu: 150000967_00_cs

pro příslušenství:

B353 – Kulaté vlečné oko 50

Dopravní technika



Kontaktní partneři

Maschinenfabrik Bernard Krone GmbH & Co. KG

Heinrich-Krone-Straße 10

48480 Spelle

Německo

Telefonní centrála

+ 49 (0) 59 77/935-0

Faxová centrála

+ 49 (0) 59 77/935-339

Fax sklad náhradních dílů tuzemsko

+ 49 (0) 59 77/935-239

Fax sklad náhradních dílů export

+ 49 (0) 59 77/935-359

Internet

www.landmaschinen.krone.de

www.mediathek.krone.de/

Údaje pro dotazy a objednávky

Typ	
Identifikační číslo vozidla	
Rok výroby	

Kontaktní údaje Vašeho prodejce

1	K tomuto dokumentu.....	4
1.1	Platnost.....	4
1.2	Doobjednání	4
1.3	Další platné dokumenty	4
2	Bezpečnost.....	5
2.1	Význam doplňku k provoznímu návodu	5
3	Uvedení do provozu.....	6
3.1	Připojení stroje k traktoru	6
4	Údržba – všeobecně	7
4.1	Kontrola kulatého vlečného oka 50.....	7
5	Údržba – mazání.....	8
5.1	Plán mazání – kulaté vlečné oko 50	8
6	Rejstřík.....	10

1 K tomuto dokumentu

1.1 Platnost

Tento dokument platí pro:

Příslušenství: B353 – Kulaté vlečné oko 50

Typ stroje:	MX 330 GD	MX 330 GL
	MX 370 GD	MX 370 GL
	MX 400 GL	RX 360 GD
	RX 360 GL	RX 400 GD
	RX 400 GL	RX 430 GL
	TX 460	TX 460 D
	TX 560	TX 560 D
	ZX 430 GD	ZX 430 GL
	ZX 470 GD	ZX 470 GL
	ZX 560 GD	ZX 560 GL

1.2 Doobjednání

Pokud by se tento dokument poškodil natolik, že by byl nepoužitelný, můžete si pod číslem dokumentu uvedeným na obálce objednat náhradní dokument. Tento dokument lze také online stáhnout z Mediathek KRONE <http://www.mediathek.krone.de//>.

1.3 Další platné dokumenty

Pro zajištění bezpečného a řádného používání je nutné dodržovat následující platné dokumenty.

- Provozní návod příslušného stroje

2 **Bezpečnost**

 **VÝSTRAHA**

Nebezpečí úrazu při nedodržení základních bezpečnostních pokynů

Při nedodržení základních bezpečnostních pokynů může dojít k vážným až smrtelným úrazům osob.

- ▶ Aby nedocházelo k úrazům, je nutné si přečíst a dodržovat základní bezpečnostní pokyny uvedené v provozním návodu.

 **VÝSTRAHA**

Nebezpečí úrazu při nedodržení bezpečnostních postupů

Při nedodržení bezpečnostních postupů může dojít k vážným až smrtelným úrazům osob.

- ▶ Aby nedocházelo k úrazům, je nutné si přečíst a dodržovat bezpečnostní postupy uvedené v provozním návodu.

INFORMACE

Základní bezpečnostní upozornění jsou podle typu stroje uvedena v kapitole *Bezpečnost*, „Základní bezpečnostní upozornění“ nebo v kapitole „Bezpečnost“ provozního návodu stroje.

2.1 **Význam doplňku k provoznímu návodu**

Dodatek k provoznímu návodu je důležitý dokument a je součástí stroje. Je určen uživateli a obsahuje bezpečnostně-relevantní údaje.

Při nedodržení doplňku k provoznímu návodu může dojít k vážným až smrtelným úrazům osob.

- ▶ Před prvním použitím stroje si přečtěte celou kapitolu "Bezpečnost" příslušného provozního návodu a řiďte se jí, *viz strana 4*.
- ▶ Před zahájením práce si navíc přečtěte příslušné oddíly v příslušném provozním návodu a řiďte se jimi, *viz strana 4*.
- ▶ Doplňek provozního návodu uložte tak, aby ho měl uživatel stroje vždy po ruce.
- ▶ Doplňek provozního návodu předejte dalším uživatelům stroje.

3 Uvedení do provozu

VÝSTRAHA

Nebezpečí zranění při nedodržení provozního návodu

Při nedodržení provozního návodu může dojít k vážným až smrtelným úrazům osob.

- ▶ Aby se předcházelo úrazům, je nutné přečtení a dodržování provozního návodu.

3.1 Připojení stroje k traktoru

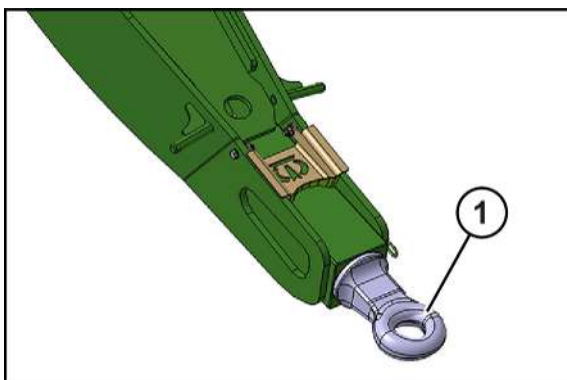
VÝSTRAHA

Poškození stroje a/nebo zranění osob při použití nevhodných spojovacích zařízení na traktoru

Pokud by se traktor provozoval s nevhodným spojovacím zařízením, může prasknout spojovací zařízení stroje/traktoru a stroj se může neúmyslně dát do pohybu. Z tohoto důvodu se může stroj poškodit a může dojít k těžkým nebo smrtelným úrazům.

- ▶ Vlečné oko připojíte jen pomocí tažného háku nebo tažného čepu, které jsou v souladu s DIN 9678 nebo ISO 5692-1 vhodné pro uchycení vlečných ok.
- ▶ U spojovacích zařízení na traktoru dodržujte potřebné parametry a horizontální, vertikální a axiální úhel natočení vlečného oka.

Kulaté vlečné oko spojuje senážní vůz a přepravník řezanky s hákem závěsu na traktoru. Přípustné statické zatížení ve spojovacím bodě činí maximálně 4 tuny při spodním závěsu.



LW000-392

- ▶ Jedte traktorem vzad k oji a uveďte hák závěsu na traktoru pod kulaté vlečné oko 50 (1) na stroji.
- ▶ Na terminálu aktivujte funkci "Spuštění oje", aby se kulaté vlečné oko 50 (1) stroje spustilo na hák závěsu na traktoru.
- ▶ Připojte a zajistěte kulaté vlečné oko 50 (1).

4 Údržba – všeobecně

VÝSTRAHA

Nebezpečí úrazu při nedodržení základních bezpečnostních pokynů

Při nedodržení základních bezpečnostních pokynů může dojít k vážným až smrtelným úrazům osob.

- ▶ Aby nedocházelo k úrazům, je nutné si přečíst a dodržovat základní bezpečnostní pokyny uvedené v provozním návodu.

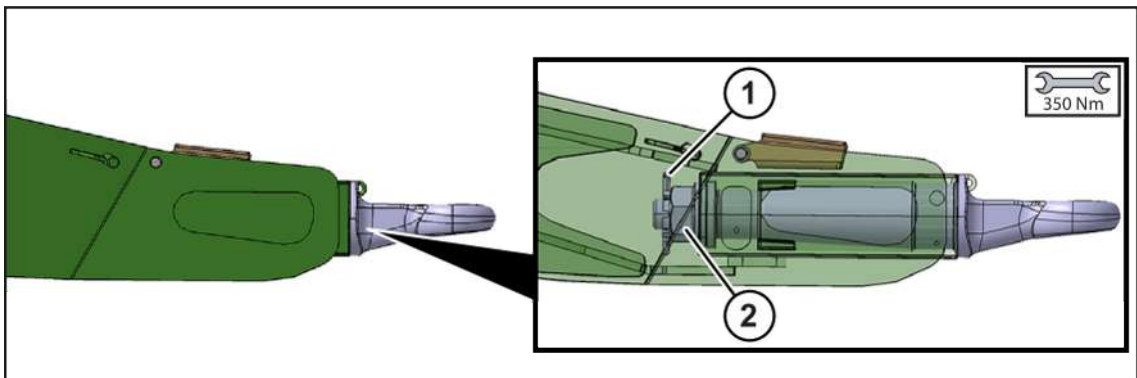
VÝSTRAHA

Nebezpečí úrazu při nedodržení bezpečnostních postupů

Při nedodržení bezpečnostních postupů může dojít k vážným až smrtelným úrazům osob.

- ▶ Aby nedocházelo k úrazům, je nutné si přečíst a dodržovat bezpečnostní postupy uvedené v provozním návodu.

4.1 Kontrola kulatého vlečného oka 50



LW000-391

Kontrola utahovacího momentu korunových matic

Před začátkem sezóny se musí zkontrolovat utahovací moment korunových matic (2).

- ✓ Stroj je odstavený na opěrné noze, viz provozní návod kapitola Obsluha, "Ovládání opěrné nohy".
- ▶ Vyjměte závlačku (1).
- ▶ Ujistěte se, že je korunová matice (2) utažena utahovacím momentem 350 Nm.
- ▶ Zajistěte korunovou matici (2) závlačkou (1).

5 Údržba – mazání

VÝSTRAHA

Nebezpečí úrazu při nedodržení základních bezpečnostních pokynů

Při nedodržení základních bezpečnostních pokynů může dojít k vážným až smrtelným úrazům osob.

- ▶ Aby nedocházelo k úrazům, je nutné si přečíst a dodržovat základní bezpečnostní pokyny uvedené v provozním návodu.

VÝSTRAHA





Nebezpečí úrazu při nedodržení bezpečnostních postupů


Při nedodržení bezpečnostních postupů může dojít k vážným až smrtelným úrazům osob.

- ▶ Aby nedocházelo k úrazům, je nutné si přečíst a dodržovat bezpečnostní postupy uvedené v provozním návodu.

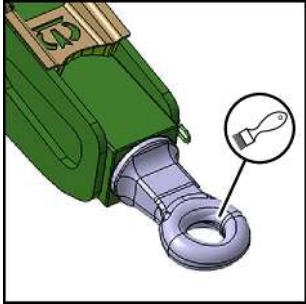
5.1 Plán mazání – kulaté vlečné oko 50

Při stanovení údajů intervalů údržby se vycházelo z průměrného vytížení stroje. Při častějším využití a extrémních podmínkách je nutné intervaly zkrátit. Typy mazání jsou v plánu mazání označeny symboly, viz tabulka.

Typ mazání	Mazivo	Poznámka
Mazání tukem 	víceúčelový tuk	<ul style="list-style-type: none"> • Na jednu tlakovou mazničku aplikujte cca 2 zdvihy mazacího lisu. • Přebytečný tuk na tlakové mazničce odstraňte.
Mazání  	Používejte oleje na rostlinné bázi, pokud není předepsáno jinak.	<ul style="list-style-type: none"> • Na kluznou plochu nanášejte tence štětcem nebo sprejem. • Odstraňte starý a přebytečný olej.
Olejování 		<ul style="list-style-type: none"> • Naneste rovnoměrně.



LW000-393

Každých 50 provozních hodin		
1) 		

6 Rejstřík

B

Bezpečnost..... 5

D

Další platné dokumenty 4

Doobjednání 4

K

K tomuto dokumentu 4

Kontaktní partneři 2

Kontaktní údaje Vašeho prodejce 2

Kontrola kulatého vlečného oka 50 7

P

Plán mazání – kulaté vlečné oko 50..... 8

Platnost 4

Připojení stroje k traktoru 6

U

Údaje pro dotazy a objednávky 2

Údržba – mazání 8

Údržba – všeobecně 7

Uvedení do provozu 6

V

Význam doplňku k provoznímu návodu 5

Tato strana byla vědomě vynechána.



KRONE

THE POWER OF GREEN

Maschinenfabrik

Bernard Krone GmbH & Co. KG

✉ Heinrich-Krone-Straße 10
D-48480 Spelle

✉ Postfach 11 63
D-48478 Spelle

☎ +49 (0) 59 77 / 935-0

📠 +49 (0) 59 77 / 935-339

🌐 www.landmaschinen.krone.de