

Приложите этот документ к инструкции по эксплуатации машины.



Дополнение к инструкции по эксплуатации

Номер документа: 150001004_00_ru

со вспомогательным оборудованием:

V142 – Светодиодная фара

Транспортная техника



| | | |
|----------|---|----------|
| 1 | К этому документу | 4 |
| 1.1 | Сфера действия | 4 |
| 1.2 | Дополнительный заказ | 4 |
| 1.3 | Применимая документация..... | 4 |
| 2 | Данные по технике безопасности | 5 |
| 2.1 | Значение дополнения к инструкции по эксплуатации..... | 5 |
| 3 | Пульт управления Alpha фирмы KRONE | 6 |
| 3.1 | Включение/выключение фары рабочего освещения | 6 |
| 4 | Терминал ISOBUS фирмы KRONE | 7 |
| 4.1 | Включение / выключение фары рабочего освещения | 7 |

1 К этому документу

1.1 Сфера действия

Настоящий документ действителен для:

Вспомогательное оборудование: В142 – Светодиодная фара

| | | |
|-------------|-----------|-----------|
| Тип машины: | AX 250 D | AX 250 FD |
| | AX 250 FL | AX 250 GD |
| | AX 250 GD | AX 250 GL |
| | AX 250 GL | AX 250 L |
| | AX 280 FL | AX 280 GD |
| | AX 280 GD | AX 280 GL |
| | AX 280 GL | AX 280 HD |
| | AX 280 HL | AX 280 L |
| | AX 310 GD | AX 310 GD |
| | AX 310 GL | AX 310 GL |
| | AX 310 HD | AX 310 HL |
| | MX 320 GD | MX 320 GL |
| | MX 330 GD | MX 330 GL |
| | MX 350 GD | MX 350 GL |
| | MX 370 GD | MX 370 GL |
| | MX 400 GL | RX 360 GD |
| | RX 360 GL | RX 400 GD |
| | RX 400 GL | RX 430 GL |
| | TX 460 | TX 460 D |
| | TX 560 | TX 560 D |
| | ZX 400 GD | ZX 400 GL |
| | ZX 430 GD | ZX 430 GL |
| | ZX 450 GD | ZX 450 GL |
| | ZX 470 GD | ZX 470 GL |
| | ZX 550 GD | ZX 550 GL |
| | ZX 560 GD | ZX 560 GL |

1.2 Дополнительный заказ

Если данный документ по каким-либо причинам полностью или частично придет в негодность, вы можете затребовать запасной документ, указав номер документа, приведенный на титульном листе. Документ также можно загрузить онлайн из медиатеки KRONE <http://www.mediathek.krone.de//>.

1.3 Применимая документация

Для обеспечения надежного применения по назначению необходимо выполнять требования следующих применимых документов.

- Инструкция по эксплуатации соответствующей машины

2 Данные по технике безопасности

ПРЕДУПРЕЖДЕНИЕ

Опасность получения травм из-за несоблюдения основных правил по технике безопасности

Несоблюдение основных правил по технике безопасности может привести к тяжелым травмам или смертельному исходу.

- ▶ Для предотвращения несчастных случаев необходимо прочитать и выполнять основные правила по технике безопасности, приведенные в инструкции по эксплуатации.

ПРЕДУПРЕЖДЕНИЕ

Опасность получения травм в случае несоблюдения основных правил по технике безопасности

Несоблюдение правил по технике безопасности может привести к тяжелым травмам или смертельному исходу.

- ▶ Для предотвращения несчастных случаев необходимо прочитать и выполнять правила по технике безопасности, приведенные в инструкции по эксплуатации.

ИНФОРМАЦИЯ

Основные указания по технике безопасности Вы найдете в зависимости от типа машины в главе «Данные по технике безопасности» - «Основные указания по технике безопасности» или в главе «Данные по технике безопасности» инструкции по эксплуатации машины.

2.1 Значение дополнения к инструкции по эксплуатации

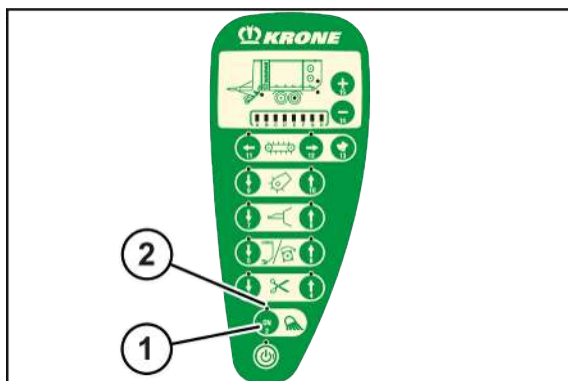
Дополнение к инструкции по эксплуатации является важным документом и неотъемлемой частью машины. Оно ориентировано на пользователя и содержит важные для безопасности данные.

Несоблюдение дополнения к инструкции по эксплуатации может привести к тяжелым травмам или к смертельному исходу.

- ▶ Перед первым вводом машины в эксплуатацию полностью прочтите и соблюдайте главу «Данные по технике безопасности» соответствующей инструкции по эксплуатации, [см. страницу 4](#).
- ▶ Перед началом работы дополнительно прочтите и соблюдайте соответствующие разделы инструкции по эксплуатации, [см. страницу 4](#).
- ▶ Храните дополнение к инструкции по эксплуатации для пользователя машины наготове.
- ▶ Передавайте дополнение к инструкции по эксплуатации последующим пользователям.


3 Пульт управления Alpha фирмы KRONE

3.1 Включение/выключение фары рабочего освещения




EQ003-160

Включение фары рабочего освещения

- ▶ Нажать  (1).
- ➔ Горит контрольная лампочка (2).
- ➔ Фара рабочего освещения включена.

Выключение фары рабочего освещения

- ▶ Нажать  (1).
- ➔ Контрольная лампочка (2) гаснет.
- ➔ Фара рабочего освещения выключена.

4 Терминал ISOBUS фирмы KRONE


4.1 Включение / выключение фары рабочего освещения



AX 250 D, AX 250 FD, AX 250 FL, AX 250 GD, AX 250 GL, AX 250 L, AX 280 FL, AX 280 GD, AX 280 GL, AX 280 HD, AX 280 HL, AX 280 L, AX 310 GD, AX 310 GL, AX 310 HD, AX 310 HL, MX 320 GD, MX 320 GL, MX 350 GD, MX 350 GL, TX 460, TX 460 D, TX 560, TX 560 D, ZX 400 GD, ZX 400 GL, ZX 430 GD, ZX 460 GL, ZX 450 GD, ZX 450 GL, ZX 470 GD, ZX 470 GL, ZX 550 GD, ZX 550 GL, ZX 560 GD, ZX 560 GL

Если блок управления трактора (Т-ECU) предоставляет в распоряжение данные об освещении, то фара рабочего освещения машины может быть включена и выключена в режиме «Автоматика фары рабочего освещения» непосредственно с трактора. Фара рабочего освещения может быть также включена и выключена вручную.

Активация автоматки фары рабочего освещения



- ✓ Блок управления трактора (Т-ECU) предоставляет в распоряжение данные об освещении.

▶ Нажать .

➔ На дисплее отображается  или .

Деактивация автоматки фары рабочего освещения

▶ нажать  или .

➔ На дисплее отображается  или .

Включение / выключение фары рабочего освещения в ручном режиме

Включение

▶ Нажмите .

➔ Индикация меняется с  на .

Выключение

▶ Нажмите .

➔ Индикация меняется с  на .

4 Терминал ISOBUS фирмы KRONE

4.1 Включение / выключение фары рабочего освещения



**MX 330 GD, MX 330 GL, MX 370 GD, MX 370 GL, MX 400 GL, RX 360 GD,
RX 360 GL, RX 400 GD, RX 400 GL, RX 430 GL**

- ▶ Информацию по включению и выключению фары рабочего освещения см. в инструкции по эксплуатации машины.



KRONE

THE POWER OF GREEN

Maschinenfabrik

Bernard Krone GmbH & Co. KG

✉ Heinrich-Krone-Straße 10
D-48480 Spelle

✉ Postfach 11 63
D-48478 Spelle

☎ +49 (0) 59 77 / 935-0

📠 +49 (0) 59 77 / 935-339

🌐 www.landmaschinen.krone.de