

Tento dokument přiložte k provoznímu návodu stroje.



Dodatek návodu k obsluze

Číslo dokumentu: 150000908_00_cs

EasyCut F 320 CR , EasyCut F 360 CR

s příslušenstvím: Hydraulické sklopné boční kryty



Kontaktní partneři

Maschinenfabrik Bernard Krone GmbH & Co. KG

Heinrich-Krone-Straße 10

48480 Spelle

Německo

Telefonní centrála + 49 (0) 59 77/935-0

Faxová centrála + 49 (0) 59 77/935-339

Fax sklad náhradních dílů tuzemsko + 49 (0) 59 77/935-239

Fax sklad náhradních dílů export + 49 (0) 59 77/935-359

Internet www.landmaschinen.krone.de

Údaje pro dotazy a objednávky

rok	
stroj č.	
typ	

Kontaktní údaje Vašeho prodejce

1	K tomuto dokumentu.....	4
1.1	Platnost.....	4
1.2	Doobjednání	4
1.3	Další platné dokumenty	4
2	Bezpečnost.....	5
2.1	Význam doplňku k provoznímu návodu	5
3	Uvedení do provozu.....	6
3.1	Připojení hydraulických hadic	6
4	Ovládání.....	7
4.1	Sklopení bočního krytu dolů (pracovní poloha)	7
4.2	Odklopení bočního krytu nahoru (transportní poloha)	8
5	Jízda a přeprava.....	9
5.1	Příprava stroje na jízdu po silnici	9
	Rejstřík.....	10

1 K tomuto dokumentu

1.1 Platnost

Tento dokument platí pro

Typ stroje: EasyCut F 320 CR

EasyCut F 360 CR

Příslušenství: Hydraulické sklopné boční kryty

1.2 Doobjednání

Pokud by se tento dokument poškodil natolik, že by byl nepoužitelný, můžete si pod číslem dokumentu uvedeným na obálce objednat náhradní dokument.

1.3 Další platné dokumenty

Pro zajištění bezpečného a řádného používání je nutné dodržovat následující platné dokumenty.

- Provozní návod příslušného stroje

2 **Bezpečnost**

 **VÝSTRAHA**

Nebezpečí úrazu při nedodržení základních bezpečnostních pokynů

Při nedodržení základních bezpečnostních pokynů může dojít k vážným až smrtelným úrazům osob.

- ▶ Aby nedocházelo k úrazům, je nutné si přečíst a dodržovat základní bezpečnostní pokyny uvedené v provozním návodu.

 **VÝSTRAHA**

Nebezpečí úrazu při nedodržení bezpečnostních postupů

Při nedodržení bezpečnostních postupů může dojít k vážným až smrtelným úrazům osob.

- ▶ Aby nedocházelo k úrazům, je nutné si přečíst a dodržovat bezpečnostní postupy uvedené v provozním návodu.

INFORMACE

Základní bezpečnostní upozornění jsou podle typu stroje uvedena v kapitole *Bezpečnost*, „Základní bezpečnostní upozornění“ nebo v kapitole „Bezpečnost“ provozního návodu stroje.

2.1 **Význam doplňku k provoznímu návodu**

Dodatek k provoznímu návodu je důležitý dokument a je součástí stroje. Je určen uživateli a obsahuje bezpečnostně-relevantní údaje.

Při nedodržení doplňku k provoznímu návodu může dojít k vážným až smrtelným úrazům osob.

- ▶ Před prvním použitím stroje si přečtěte celou kapitolu "Bezpečnost" příslušného provozního návodu a řiďte se jí, *viz strana 4*.
- ▶ Před zahájením práce si navíc přečtěte příslušné oddíly v příslušném provozním návodu a řiďte se jimi, *viz strana 4*.
- ▶ Doplňek provozního návodu uložte tak, aby ho měl uživatel stroje vždy po ruce.
- ▶ Doplňek provozního návodu předejte dalším uživatelům stroje.

3 Uvedení do provozu


 **VÝSTRAHA**

Nebezpečí zranění při nedodržení provozního návodu

Při nedodržení provozního návodu může dojít k vážným až smrtelným úrazům osob.

- ▶ Aby se předcházelo úrazům, je nutné přečtení a dodržování provozního návodu.

3.1 Připojení hydraulických hadic



KMG000-076

- ▶ Uvolněte tlak z hydrauliky traktoru.
- ▶ Zastavte a zajistěte stroj, viz kapitola Bezpečnost provozního návodu, část "Zastavení a zajištění stroje".
- ▶ Vyčistěte a vysušte spojovací body rychlospojek.
- ▶ Připojte hydraulické hadice (2+/2-) k dvojčinné řídicí jednotce traktoru, s blokovacím zařízením v neutrální poloze.

4 Ovládání

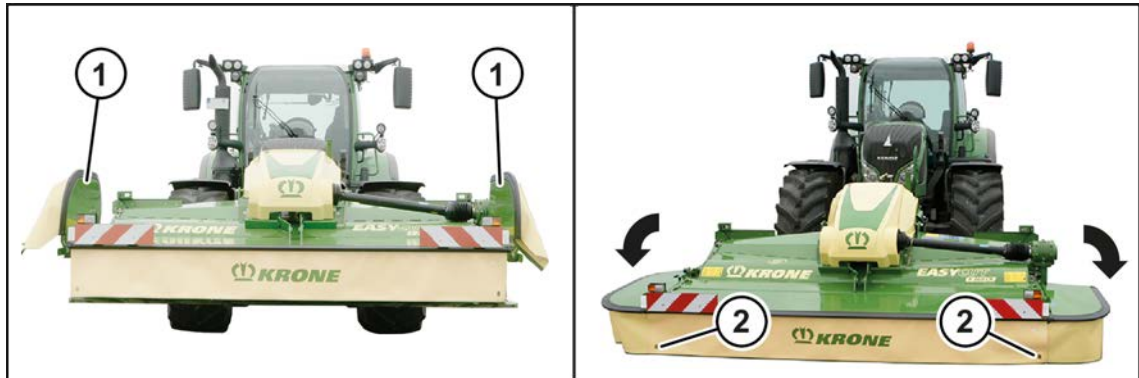
VÝSTRAHA

Nebezpečí zranění při nedodržení provozního návodu

Při nedodržení provozního návodu může dojít k vážným až smrtelným úrazům osob.

- ▶ Aby se předcházelo úrazům, je nutné přečtení a dodržování provozního návodu.

4.1 Sklopení bočního krytu dolů (pracovní poloha)



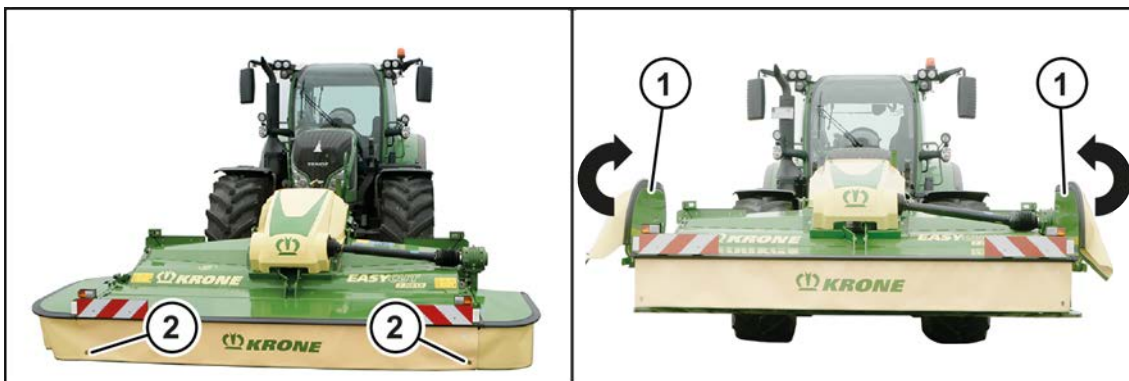
KMG000-079

- ✓ Stroj se nachází v pracovní poloze.
- ▶ Odblokujte řídicí jednotku traktoru.

VÝSTRAHA! Nebezpečí pohmoždění při sklápění bočních krytů! Před sklápěním bočních krytů se ujistěte, že se v nebezpečné oblasti nezdržují žádné osoby.

- ▶ Aktivujte dvojitou řídicí jednotku (2-), dokud se boční ochranné kryty (1) nespustí dolů.
- ▶ Zastavte a zajistěte stroj, viz kapitola Bezpečnost provozního návodu, část "Zastavení a zajištění stroje".
- ▶ Ochranné plachetky zajistěte otočnými uzávěry (2).

4.2 Odklopení bočního krytu nahoru (transportní poloha)



KMG000-080

- ✓ Stroj se nachází v pracovní poloze.
- ▶ Zastavte a zajistěte stroj, viz kapitola Bezpečnost provozního návodu, část "Zastavení a zajištění stroje".
- ▶ Otevřete otočné uzávěry (2).
- ▶ Aktivujte dvojčinnou řídicí jednotku (2+), dokud se boční kryty (1) nevyklopí nahoru.
- ▶ Zablokujte řídicí jednotku traktoru.

5 Jízda a přeprava

VÝSTRAHA

Nebezpečí zranění při nedodržení provozního návodu

Při nedodržení provozního návodu může dojít k vážným až smrtelným úrazům osob.

- ▶ Aby se předcházelo úrazům, je nutné přečtení a dodržování provozního návodu.

5.1 Příprava stroje na jízdu po silnici



KMG000-057

- ✓ U varianty "Hydraulicky sklopné boční kryty": Boční kryty (1) jsou vyklopené nahoru.

B

Bezpečnost..... 5

D

Další platné dokumenty 4

Doobjednání 4

J

Jízda a přeprava..... 9

K

K tomuto dokumentu 4

Kontaktní partneři 2

Kontaktní údaje Vašeho prodejce 2

O

Odklopení bočního krytu nahoru (transportní poloha) 8

Ovládání 7

P

Platnost 4

Připojení hydraulických hadic 6

Příprava stroje na jízdu po silnici..... 9

S

Sklopení bočního krytu dolů (pracovní poloha) 7

U

Údaje pro dotazy a objednávky 2

Uvedení do provozu 6

V

Význam doplňku k provoznímu návodu 5

Tato strana byla vědomě vynechána.



KRONE

THE POWER OF GREEN



Maschinenfabrik

Bernard Krone GmbH & Co. KG

✉ Heinrich-Krone-Straße 10
D-48480 Spelle

✉ Postfach 11 63
D-48478 Spelle

☎ +49 (0) 59 77 / 935-0

📠 +49 (0) 59 77 / 935-339

🌐 www.landmaschinen.krone.de

